

त्यांची
मैदान चौपट काका
बाहुली आमच्या

सहयोगी शिक्षण अभियान

विद्यार्थी

उपक्रम पुस्तिका

नाव :

पत्ता :




कृतीपत्रिका नं. २

विद्यार्थ्याचे नाव _____


इयत्ता: _____

दिनांक _____

ठिपके जोडून चित्र तयार कर आणि रंगव.



ठिपके जोडून चित्र तयार कर आणि रंगव.



ठिपके जोडून चित्र तयार कर आणि रंगव.



कृतीपत्रिका नं. ५

विद्यार्थ्यांचे नाव _____ इयत्ता: _____

दिनांक _____:

।, े, ि चे शब्द तीन गटात लिही.

तिसरी, गाव, केक, चारा, निळा, बाबा, दिवा, नाक, तेल, दिवस, ताक, माप, ठिपका, चाक, खेळ,
रेषा, खिसा, राम, चिमटा, हिरा, टेप, देव, पेरु, रिखा, नारळ, देश, पेटी

।	े	ि
गाव	के	क




कृतीपत्रिका नं. १२

विद्यार्थ्याचे नाव _____ इयत्ता: _____

दिनांक _____


चित्र रंगव आणि चित्रासमोर शब्द लिही.



चित्र रंगव आणि चित्रासमोर शब्द लिही.



चित्र रंगव आणि चित्रासमोर शब्द लिही.



कृतीपत्रिका नं. १७

विद्यार्थ्याचे नाव _____ इयत्ता: _____

दिनांक _____

अक्षरे जुळव आणि शब्द तयार कर.

त	ना	वा	बा	ट	म
पा	र	ल	का	ठ	न

जसे: वार

.....
.....
.....
.....
.....
.....

अक्षरे जुळव आणि शब्द तयार कर.

न	ब	ळ	म	ना	व
सा	ग	रा	क	। पु	र

जसे: नळ

.....
.....
.....
.....
.....
.....



कृतीपत्रिका नं.२१

विद्यार्थ्यांचे नाव _____

इयत्ता: _____

दिनांक _____

कंसातील शब्द वाक्यात भर आणि वाक्य पूर्ण कर. वाक्य वाच.

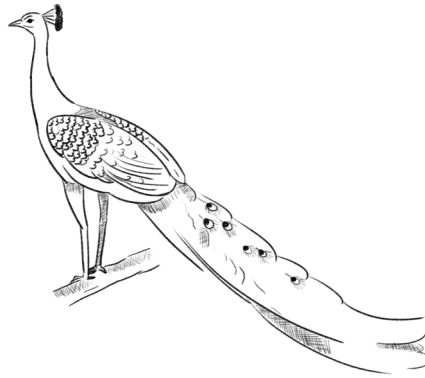
(पाय, आला, हसायला, घसरून, रडायला, हसू, खेळत)



गौरी हौदाजवळ ----- होती. तिथे खूप चिखल झाला होता. गौरीचा ----- चिखलात
रूतला. ती ----- लागली. गौतम धावत ----- . तो ----- धपकन पडला.
गौरी -----लागली. गौतमही जोरात हसू लागला.

कंसातील शब्द वाक्यात भर आणि वाक्य पूर्ण कर. वाक्य वाच.

(काढला, मोर, फोटो, मोबाईल, बागेत, नाचत)



तुषार आईसोबत ----- गेला होता. तिथे एक ----- दिसला. मोर पिसारा फुलवून थुईथुई
----- होता. तुषारने आईकडून ----- घेतला. लगेच मोराचा फोटो -----
----- छान आला.

कृतीपत्रिका नं. २९


विद्यार्थ्यांचे नाव _____


इयत्ता: _____


दिनांक _____

चित्र बघ आणि वाक्य तयार करून लिही.











Operational Partner



Donor Partner



Technical Partner

